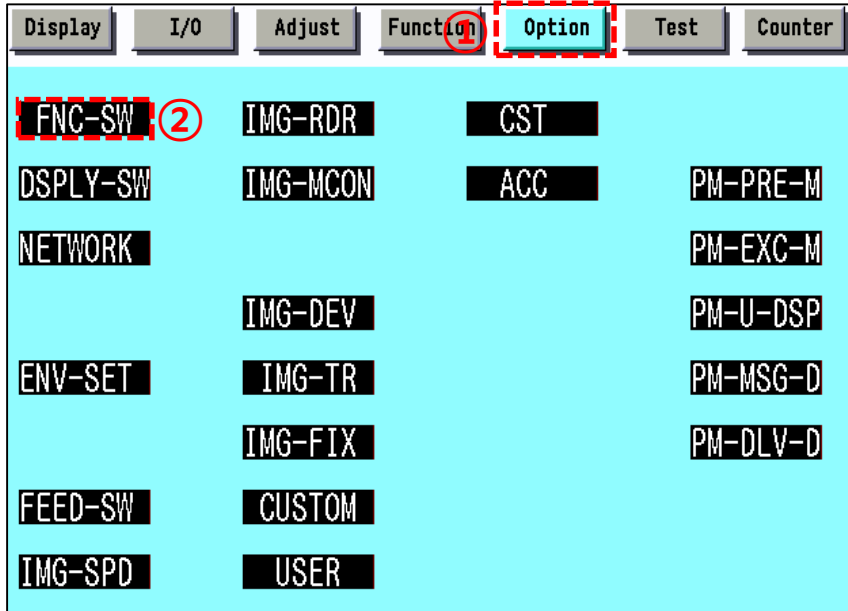


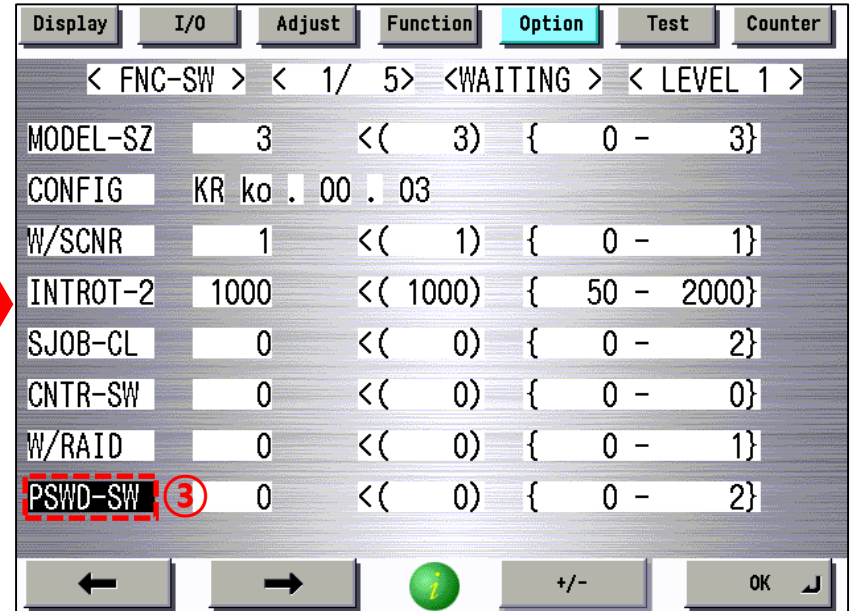
서비스모드 진입 시 비밀번호 설정 및 해제방법

커머셜지원담당

[공통] 서비스모드 비밀번호 설정 방법



Option → FNC-SW



PSWD-SW 1 or 2 설정

<설정 범위>

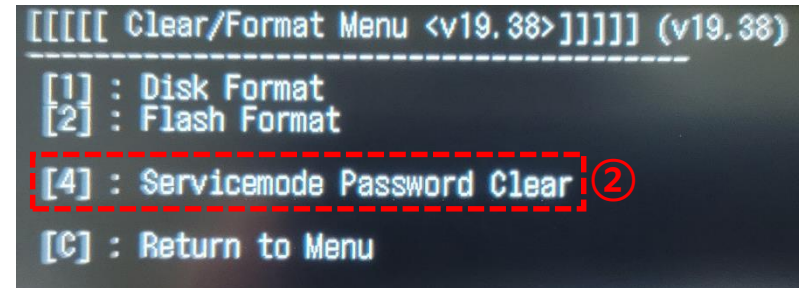
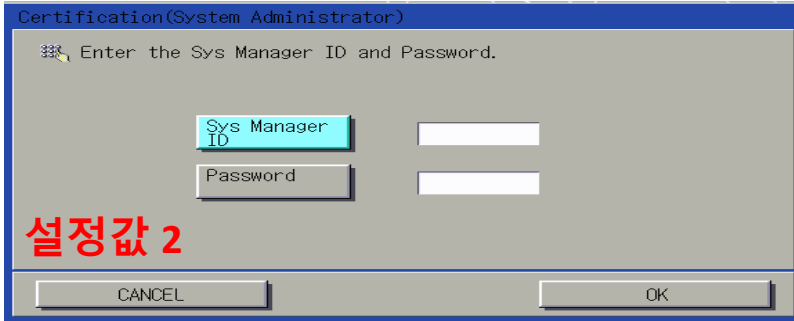
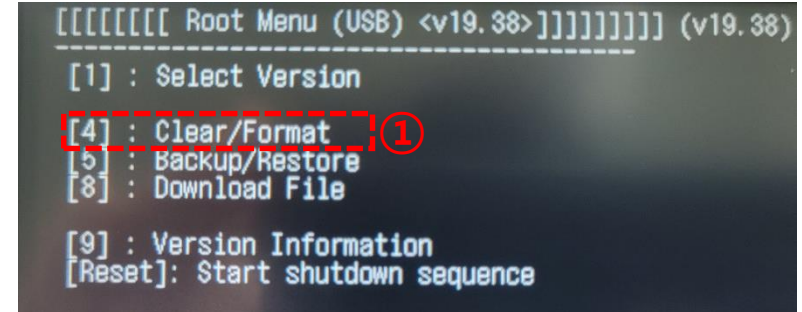
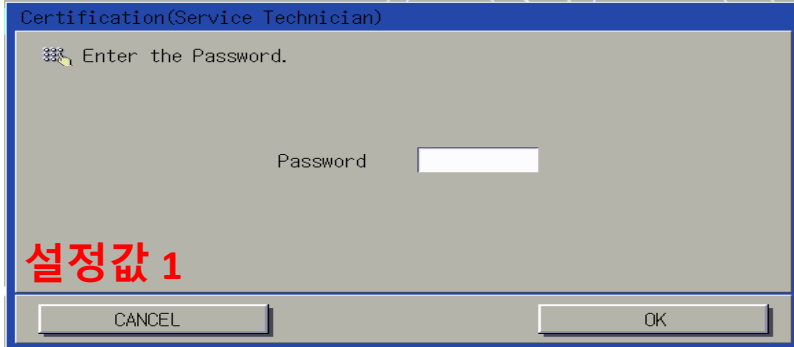
0 : 비밀번호 없음(기본)

1 : 서비스 직원 (초기 비밀번호 : 11111111)

2 : 시스템 관리자 + 서비스 직원 (초기 설정 ID : 7654321 / PIN : 7654321)

※ 관리자 로그인 → 관리설정 → 사용자 관리 → 시스템 관리자정보 설정에서 ID/PIN 번호 변경 가능

[공통] 서비스모드 비밀번호 해제 방법



비밀번호 잠김 화면

비밀번호 해제 처리 수순

<설정 방법>

- 1) USB메모리를 통한 펌웨어모드 진입
- 2) [4] : Clear/Format → [4] : Servicemode Password Clear → OK → 기기 OFF/ON