




화상 흐림 (스캔본 이미지) 해결 사례  
<iR ADV 8705's>

커머셜지원담당

개인정보 모자이크 처리



<불량 샘플>



<정상 샘플>

- 증상 : 스캔본 이미지(Image) 출력 시 화상 흐림
- 원인 : 해상도 압축 오류
- 조치 방법 : 프린터 드라이버 조정 (Generic Plus UFR II)

일반 → 기본 설정 → 인쇄 품질 → 고급 설정 → 호스트측에서 레스터화 → **설정**

**Canon**

Change  
Value 

감사합니다