



IR25'S 화상불량


(화상흐림)

조치 사례


C&C지원담당

1. 증상_ 화상흐림

◆ 증상 (화상 1번차트)



◆ 확대



2. 증상에 따른 화상불량 조치 사례




※ 드럼, 현상기, 우도어, H.V.T 등
고압 관련 부품 교환에도 증상이 동일 할 경우
고압관련 부품 재조립 실시

※ 고압관련 부품 재조립

1) 후커버 제거




2) H.V.T 제거




2. 증상에 따른 화상불량 조치 사례




3) H.V.T 고정 부품 제거



4) 전사부 고압부품 제거



◆ 확대



2. 증상에 따른 화상불량 조치 사례



■ 필수확인 사항

- ※ 분해 후 스프링 등 먼지제거 동시 실시
- ※ 재조립 시 스프링 이탈 및 접점 이탈 확인 必
- ※ 재조립 전 설정변경 부분 재설정 필요



감사합니다